


記章の着用について スカウト編

日本ボーイスカウト兵庫連盟
(平成28年5月)



カブスカウト（上進時）




- ▶ 弥栄バッジ・ビーバーベスト章・年功章（BVS）の順に左ポケットの上辺に左端から並べて着用する。

カブスカウト（2年目以降）




- ▶ 弥栄バッジ・BVSベスト章・年功章の順に左ポケットの上辺に並べて着用する。
- ▶ 年功章はBVS・CSの順に着用する。

ボーイスカウト（上進時） （弥栄バッジなし）



- ▶ **BVSベスト章・CS精励章・年功章の順に左ポケットの上辺に並べて着用する。**

ボーイスカウト（上進時） （弥栄バッジ取得）




- ▶ 弥栄バッジ・CS精励章（またはBVSベスト章）・年功章の順に左ポケットの上辺に並べて着用する。
- ▶ 顕彰記章（弥栄バッジ・CS精励章・BVSベスト章）は、最大2枚まで着用できる。

ボーイスカウト（2年目以降）




- ▶ 顕彰記章（弥栄バッジ・CS精励章・BVSベスト章）から2枚と、年功章を左ポケットの上辺に並べて着用する。
- ▶ 年功章はBVS・CS・BSの順に着用する。

ボーイスカウト (信仰奨励章取得)



- ▶ 信仰奨励章は2段目に着用する。
- ▶ 顕彰記章（弥栄バッジ・CS精励章・BVSベスト章）は、最大2枚まで着用できる。
- ▶ 年功章はBVS・CS・BSの順に着用する。

ベンチャースカウト（上進時） （弥栄バッジ取得）



- ▶ 弥栄バッジ・BS精励章（またはBVSベスト章・CS精励章）
年功章の順に左ポケットの上辺に並べて着用する。
- ▶ BVSベスト章・CS・BS精励章は、上位のものを1枚着用できる。
- ▶ 年功章はBVS・CS・BSの順に着用する。

ベンチャースカウト（上進時） （弥栄バッジなし）



- ▶ 顕彰記章・年功章の順に左ポケットの上辺に並べて着用する。
- ▶ 顕彰記章（BVSベスト章・CS精励章・BS精励章）は、上位のものから最大2枚まで着用できる。
- ▶ 年功章はBVS・CS・BSの順に着用する。

ベンチャースカウト（上進時）

（信仰奨励章取得者）



- ▶ 顕彰記章・年功章の順に左ポケットの上辺に並べて着用する。
- ▶ 顕彰記章（弥栄バッジ・BVSベスト章・CS精励章・BS精励章）は上位の精励章を含め最大2枚まで着用できる。
- ▶ 信仰奨励章は2段目に着用する。

ベンチャースカウト（上進時） （菊スカウト）




- ▶ 顕彰記章・年功章の順に左ポケットの上辺に並べて着用する。
- ▶ 顕彰記章（弥栄バッジ・BVSベスト章・CS精励章・BS精励章）は上位の精励章を含め最大2枚まで着用できる。
- ▶ スカウト顕彰(菊)は2段目に着用する。

ベンチャースカウト（上進時） （菊スカウト・信仰奨励章取得者）




- ▶ 顕彰記章・年功章の順に左ポケットの上辺に並べて着用する。
- ▶ 顕彰記章（弥栄バッジ・BVSベスト章・CS精励章・BS精励章）は上位の精励章を含め最大2枚まで着用できる。
- ▶ 信仰奨励章は2段目、スカウト顕彰(菊)は3段目に着用する。

ベンチャースカウト




- ▶ 顕彰記章（弥栄バッジ・BVSベスト章・CS・BS精励章のうち上位の精励章を含み最大2枚まで）と年功章（BVS・CS・BS・VSの順）を左ポケットの上辺に並べて着用する。
- ▶ プロジェクトバッジは2段目に着用する。

ベンチャースカウト (菊スカウト)



- ▶ 顕彰記章（弥栄バッジ・BVSベスト章・CS・BS精励章のうち上位の精励章を含み最大2枚まで）と年功章（BVS・CS・BS・VSの順）を左ポケットの上辺に並べて着用する。
- ▶ プロジェクトバッジは2段目、スカウト顕彰(菊)は3段目に着用する。

ベンチャースカウト (信仰奨励章取得者)



- ▶ 顕彰記章（上位の精励章を含み最大2枚まで）・年功章の順に左ポケットの上辺に並べて着用する。
- ▶ 信仰奨励章・プロジェクトバッジの順に2段目に着用する。
(隼章取得時も同様)


ベンチャースカウト

(菊スカウト・信仰奨励章取得者)




- ▶ 顕彰記章（上位の精励章を含み最大2枚まで）・年功章の順に左ポケットの上辺に並べて着用する。
- ▶ 信仰奨励章・プロジェクトバッジの順に2段目に着用し、スカウト顕彰(菊)は3段目に着用する。（隼章取得時も同様）

ベンチャースカウト (風の鷲章取得)



- ▶ 風の鷲章・顕彰記章（弥栄バッジまたは上位の精励章1枚）・年功章の順に左ポケットの上辺に並べて着用する。
- ▶ 信仰奨励章・プロジェクトバッジの順に2段目に着用し、スカウト顕彰(菊)は3段目に着用する。

ベンチャースカウト (プロジェクトバッジ2枚目取得)



- ▶ 2段目に信仰奨励章・プロジェクトバッジ（取得順に2枚）を並べて着用する。
- ▶ 3つ目のプロジェクトバッジを取得すると、信仰奨励章は3段目に着用し、2段目にプロジェクトバッジを並べる。

ベンチャースカウト

(菊スカウト・プロジェクトバッジ2枚目取得)



- ▶ 2段目に信仰奨励章・プロジェクトバッジ（取得順に2枚）の順に3枚並べて着用し、3段目にスカウト顕彰(菊)を着用する。


ベンチャースカウト

(菊スカウト・プロジェクトバッジ3枚目取得)



- ▶ 2段目にプロジェクトバッジ3枚を取得順に並べて着用し、3段目にスカウト顕彰(菊)・信仰奨励章を着用する。
- ▶ 4枚目のプロジェクトバッジは、スカウト顕彰(菊)・信仰奨励章・プロジェクトバッジの順に3段目に並べて着用する。

ベンチャースカウト (宗教章取得)




宗教章(略章)



- ▶ 2段目に信仰奨励章・プロジェクトバッジ（取得順に2枚）の順に3枚並べて着用し、3段目に宗教章(略章)を着用する。

ベンチャースカウト (菊スカウト・宗教章取得)



宗教章(略章)



- ▶ 2段目に信仰奨励章・プロジェクトバッジ(取得順に2枚)の順に3枚並べて着用し、3段目に宗教章・スカウト顕彰(菊)を着用する。

ベンチャースカウト

(宗教章取得・プロジェクトバッジ3枚目取得)



- ▶ 2段目にプロジェクトバッジ3枚を取得順に並べて着用し、3段目に宗教章・信仰奨励章を着用する。
- ▶ 4枚目5枚目のプロジェクトバッジは3段目に信仰奨励章と並べて着用し、宗教章は4段目に着用する。



ベンチャースカウト

(菊スカウト・宗教章・プロジェクトバッジ3枚目取得)



- ▶ 2段目にプロジェクトバッジ3枚を取得順に並べて着用し、3段目に宗教章・スカウト顕彰(菊)・信仰奨励章を着用する。
- ▶ 4枚目5枚目のプロジェクトバッジは3段目に信仰奨励章と並べて着用し、宗教章とスカウト顕彰(菊)は4段目に着用する。

ローバースカウト（上進時）




- ▶ 顕彰記章・年功章の順に左ポケットの上辺に並べて着用する。
- ▶ 顕彰記章（弥栄バッジ・BVSベスト章・CS精励章・BS精励章・VS精励章）は上位の精励章を含め最大2枚まで着用できる。

ローバースカウト（上進時） （菊スカウト）



- ▶ 顕彰記章・年功章の順に左ポケットの上辺に並べて着用する。
- ▶ 風の鷲章取得者は、風の鷲章と、弥栄バッジまたは上位の精励章1枚を着用できる。
- ▶ 2段目にスカウト顕彰(菊)を着用する。

ローバースカウト（上進時） （富士スカウト）



宗教章(略章)



- ▶ 顕彰記章・年功章の順に左ポケットの上辺に並べて着用する。
- ▶ 風の鷲章取得者は、風の鷲章と、弥栄バッジまたは上位の精励章1枚を着用できる。
- ▶ 2段目に宗教章・スカウト顕彰(富士)の順に着用する。

ローバースカウト（上進時） （菊スカウト・富士スカウト）



- ▶ 顕彰記章・年功章の順に左ポケットの上辺に並べて着用する。
- ▶ 風の鷲章取得者は、風の鷲章と、弥栄バッジまたは上位の精励章1枚を着用できる。
- ▶ 2段目に宗教章・スカウト顕彰(菊・富士)の順に着用する。

ローバースカウト（2年目以降）

（宗教章取得）

宗教章(略章)



- ▶ 顕彰記章・年功章を左ポケットの上辺に並べて着用する。
- ▶ 宗教章は2段目に着用する。
- ▶ 英国エディンバラ公国際アワードは左ポケットのフラップの制服中心側に、取得レベルの高いものを1つ着用する。

ローバースカウト（6年目以降） （菊スカウト・富士スカウト・RS精励章受章）



- ▶ 顕彰記章は2枚まで着用できる。
- ▶ 風の鷲章取得者は風の鷲章と、弥栄バッジまたは上位の精励章1枚を着用できる。
- ▶ RSの年功章は5年章と超える分の年功章を合わせ2つ着用する。


隊指導者

(ボーイスカウト講習会修了)



- ▶ 年功章を除き、スカウトとして取得した記章は全てはずす。
- ▶ 年功章はBVS・CS・BS・VS・RS・指導者の順に着用する。
- ▶ ボーイスカウト講習会の修了章は、2段目の制服中心側に寄せて着用する。
(その他の指導者の記章については、ガイドラインを別に示す)

まとめ



- ▶ **各段階で記章の着け替えが必要となります。面倒がらず、正しく着用するようお願いいたします。**
- ▶ **スカウト顕彰(菊・富士)は兵庫連盟から授与しますが、日本連盟の顕彰記章です。**
- ▶ **弥栄バッジ・BVSベスト章・CS～RSの精励章・風の鷲章は兵庫連盟独自のスカウト顕彰なので、規程上、着用枚数の制限を受けます。**
(風の鷲章と弥栄バッジまたは精励章を含め最大2枚まで)
- ▶ **その他、有功記章類の着用は、感謝・表彰規程細則に従ってください。**